



TerraCalor-C-75-I

Wärmepumpe, Sole-Wasser 12 kW bis 75 kW

- **1 Kältekreislauf** mit einem COPELAND Scroll-Kompressor
- **COP (B0/W35)** bis 4,81
- **Vorlauftemperatur** bis 62°C
- **Kältemittel** R410A
- **Integrierte** aktive & passive Kühlung (optional)
- **Einfache** Montage
- **Kaskadierung** bis zu 4 Einheiten
- **Premium** Qualität
- **Komfort** für Benutzer

ygnis.ch / ygnis.de

Version 07/2025

 **YGNIS**

TerraCalor-C-75-I-H	Heizung
TerraCalor-C-75-I-H-PC	Heizung & passiv kühlen
TerraCalor-C-75-I-HC-	Heizung & aktiv kühlen
TerraCalor-C-75-I-HC-PC	Heizung & aktiv- & passiv kühlen

Leistungsdaten

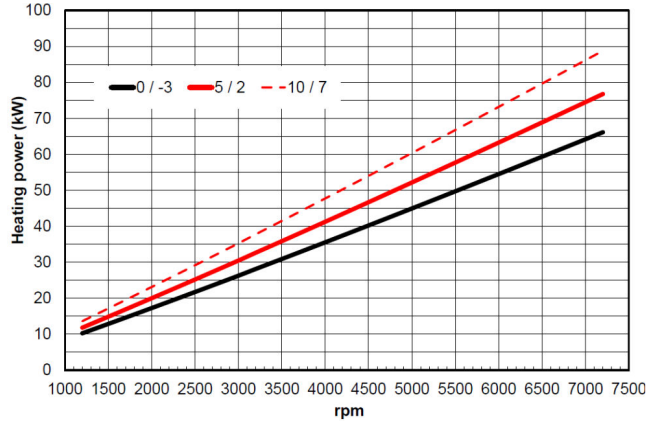
Type, TerraCalor-C				75-I-H	75-I-H-PC	75-I-HC	75-I-HC-PC
N° Anzahl der Kälte-/Verdichterkreise				1/1	1/1	1/1	1/1
Leistungen							
Heizleistung	EN14511	B0/W35	kW	10.2 – 66.1			
Heizleistung	EN14511	B0/W55	kW	10.2 – 62.0			
Heizleistung	EN14511	B5/W35	kW	11.8 – 76.7			
Heizleistung	EN14511	B5/W55	kW	11.8 – 70.0			
Kälteleistung	EN14511	B0/W35	kW	8.0 – 52.8			
Kälteleistung	EN14511	B0/W55	kW	8.0 – 40.0			
Kälteleistung	EN14511	B5/W35	kW	8.5 – 59.8			
Kälteleistung	EN14511	B5/W55	kW	8.5 – 48.0			
Wirkungsgrade							
COP 1VD	EN14511	B0/W35	-	4.8			
COP 1VD	EN14511	B0/W55	-	2.6			
COP 1VD	EN14511	B5/W35	-	4.9			
COP 1VD	EN14511	B5/W55	-	3.2			
Kühlleistung							
Passiv Kühlung	W15/18°C / W21/18°C		kW		20		20
Aktiv Kühlung	W7/10°C / W30/35°C		kW			14.0 – 78.0	
Aktiv Kühlung	W15/18°C / W30/35°C		kW			16.0 – 95.0	
Wirkungsgrade							
EER	W7/10°C / W30/35°C		-			6.7	
EER	W15/18°C / W30/35°C		-			7.5	
Leistungsdaten SCOP							
Pdesign / SCOP 35 EN14825	Durchschnitt-liches Klima	kW/-	68.0 / 5.3				
Labeling		- / %	A++ / 190				
Pdesign / SCOP 55 EN14825		kW/-	62.0 / 4.1				
Labeling		- / %	A++ / 150				
Betriebsdaten							
Heizbetrieb			+25 °C - +57 °C				
Warmwasserbetrieb			bis 62 °C (bei 7K Spreizung)				
Wärmequelle			-15 °C / +20 °C				
Zusätzliche Betriebspunkte			Siehe Grafik Einsatzgrenzen				

Technische Daten

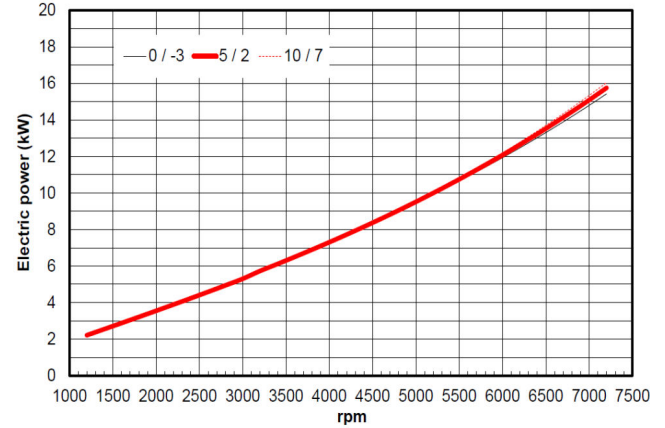
Type, TerraCalor-C			75-I-H	75-I-H-PC	75-I-HC	75-I-HC-PC
Schall						
Schallleistung	EN12102	max	dB(A)	55		
Allgemeine Daten						
Gewicht		kg	252	261	267	275
Abmessungen	H x B x T	mm	1240 x 600 x 860			
Kältemittel	Type	-	R410A			
Kältemittelgewicht		kg	3.6	3.8	3.8	4.2
Hydraulik						
Betriebsdruck	max	bar	3			
Heizung	Anschluss	DN	50 (AG)			
Durchsatz	min – max	m3/h	2.1 – 12.9			
Druckverlust	max	kPa	22.7			
Wärmequelle	Anschluss	DN	50 (AG)			
Durchsatz	min – max	m3/h	2.1 – 18.1			
Druckverlust	max	kPa	55.2			
Elektrik						
Absicherung Wärmepumpe	3x400V	A	50			
Absicherung Steuerung	1x230V	A	13			
Maximaler Maschinenstrom		A	41			
Elektrische Leistung	max	kW	18.5			

Leistungskurven Heizung 30/35 °C

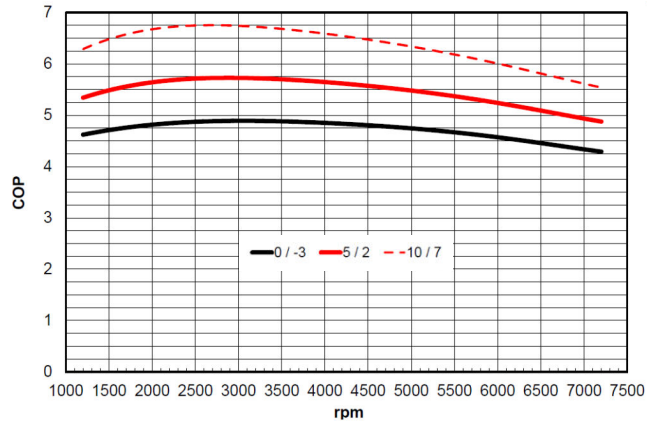
Heizleistung Heizen 30/35°C, Sole 0/-3°C, 5/2°C, 10/7°C



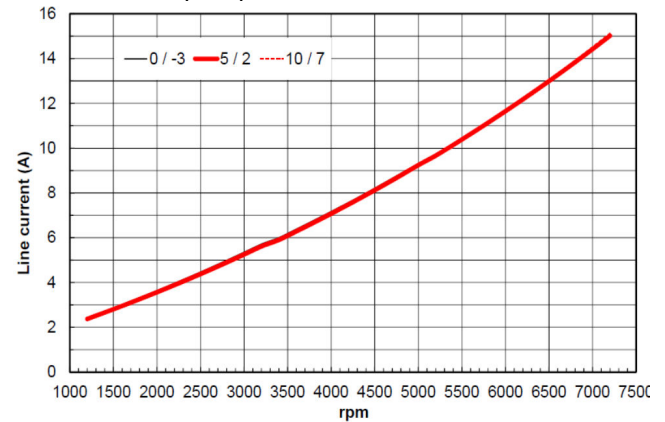
Elektrische Leistung Heizen 30/35°C, Sole 0/-3°C, 5/2°C, 10/7°C



COP Heizen 30/35°C, Sole 0/-3°C, 5/2°C, 10/7°C

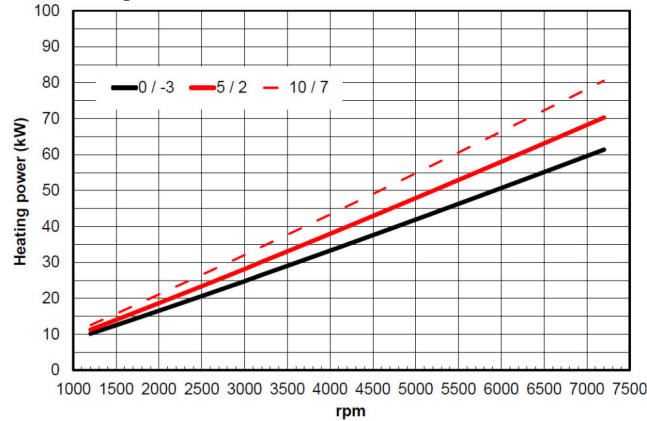


Stromaufnahme (400V) Heizen 30/35°C, Sole 0/-3°C, 5/2°C, 10/7°C

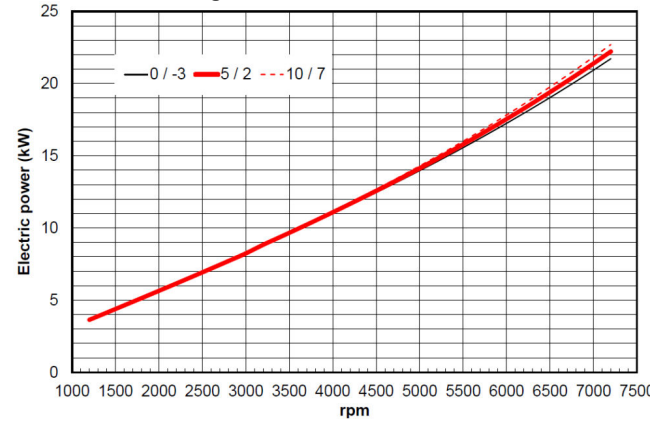


Leistungskurven Heizung 50/55 °C

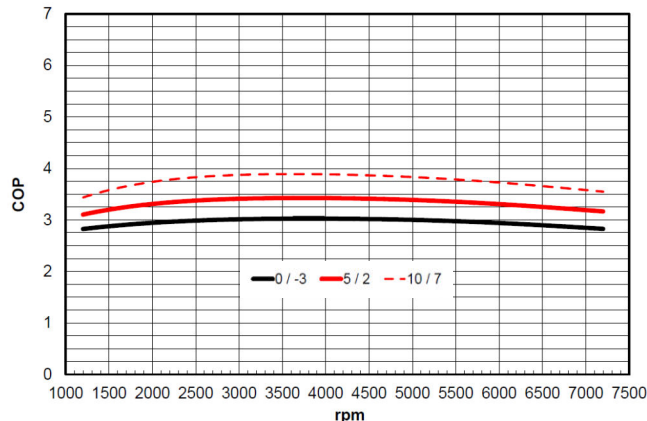
Heizleistung Heizen 50/55°C, Sole 0/-3°C, 5/2°C, 10/7°C



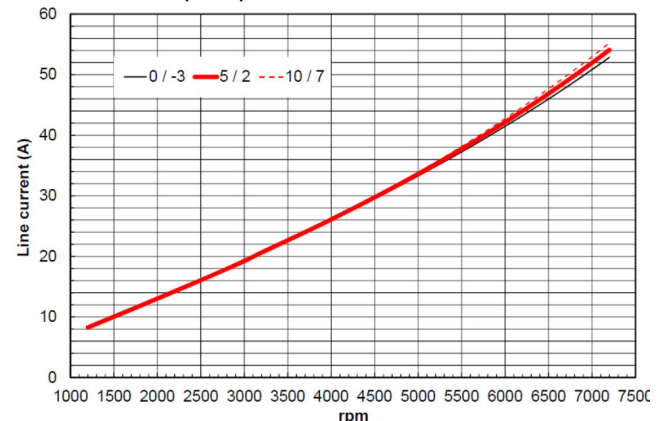
Elektrische Leistung Heizen 50/55°C, Sole 0/-3°C, 5/2°C, 10/7°C



COP Heizen 50/55°C, Sole 0/-3°C, 5/2°C, 10/7°C

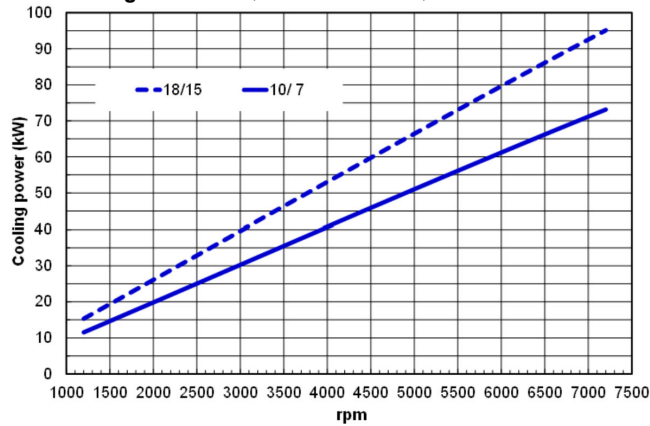


Stromaufnahme (400V) Heizen 50/55°C, Sole 0/-3°C, 5/2°C, 10/7°C

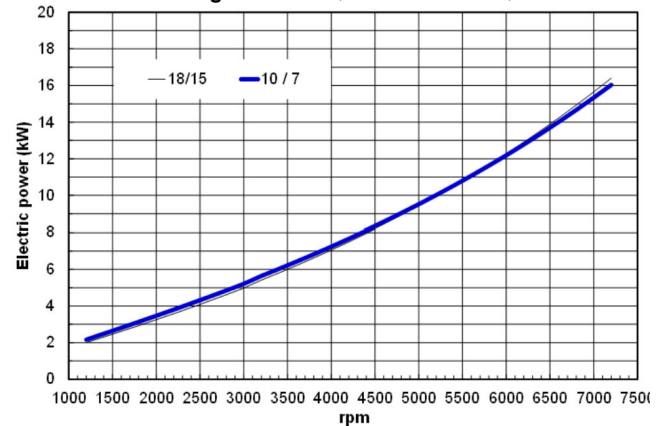


Leistungskurven Kühlung 30/35 °C

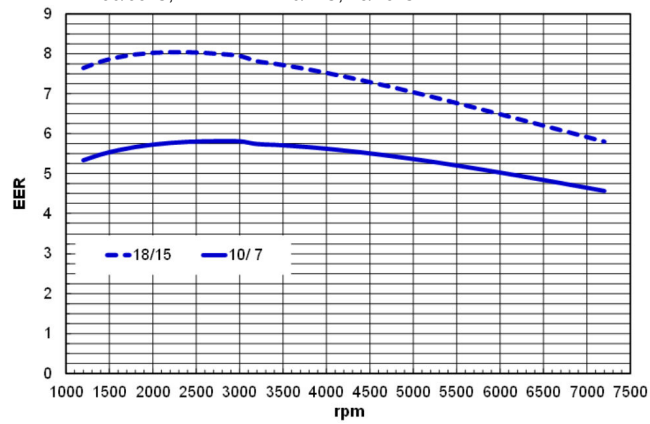
Kühlleistung Sole 30/35°C, Kühlwasser 10/7°C, 18/15°C



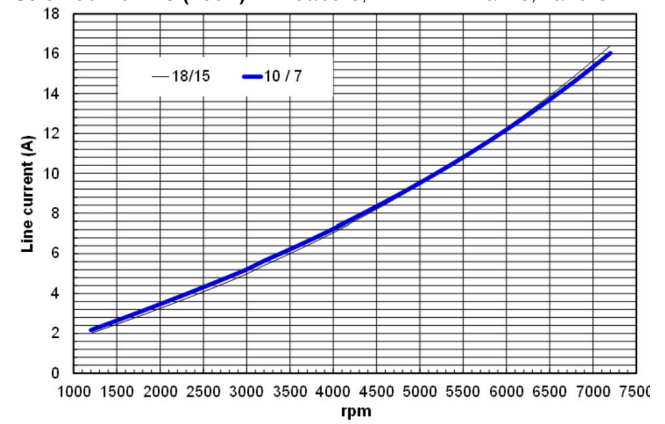
Elektrische Leistung Sole 30/35°C, Kühlwasser 10/7°C, 18/15°C



ERR Sole 30/35°C, Kühlwasser 10/7°C, 18/15°C

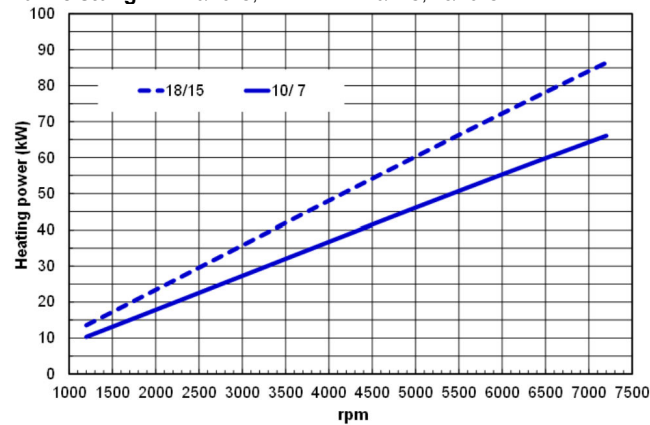


Stromaufnahme (400V) Sole 30/35°C, Kühlwasser 10/7°C, 18/15°C

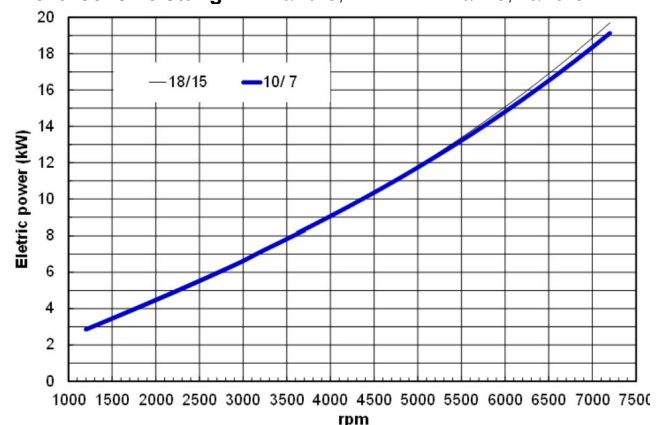


Leistungskurven Kühlung 40/45 °C

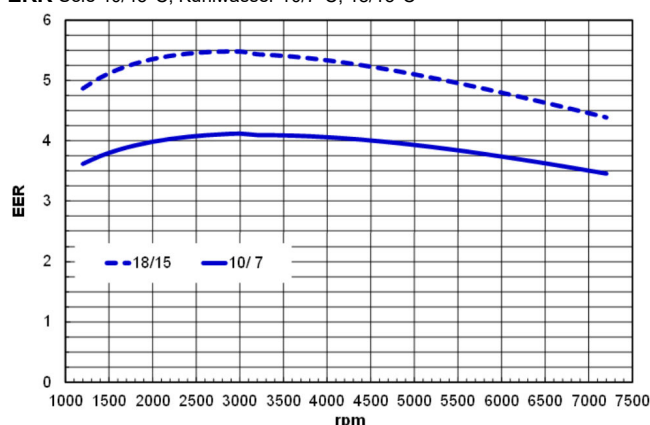
Kühlleistung Sole 40/45°C, Kühlwasser 10/7°C, 18/15°C



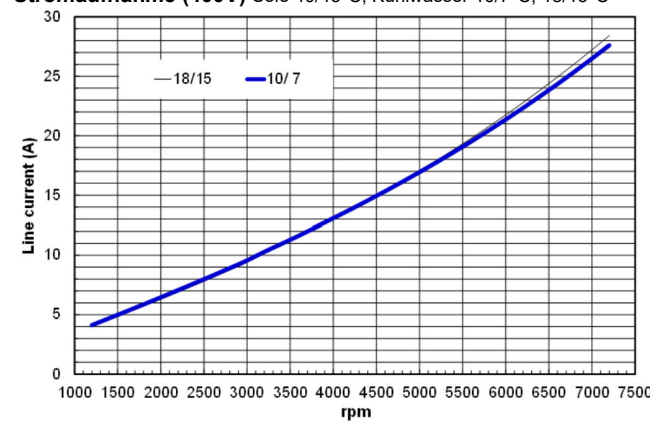
Elektrische Leistung Sole 40/45°C, Kühlwasser 10/7°C, 18/15°C



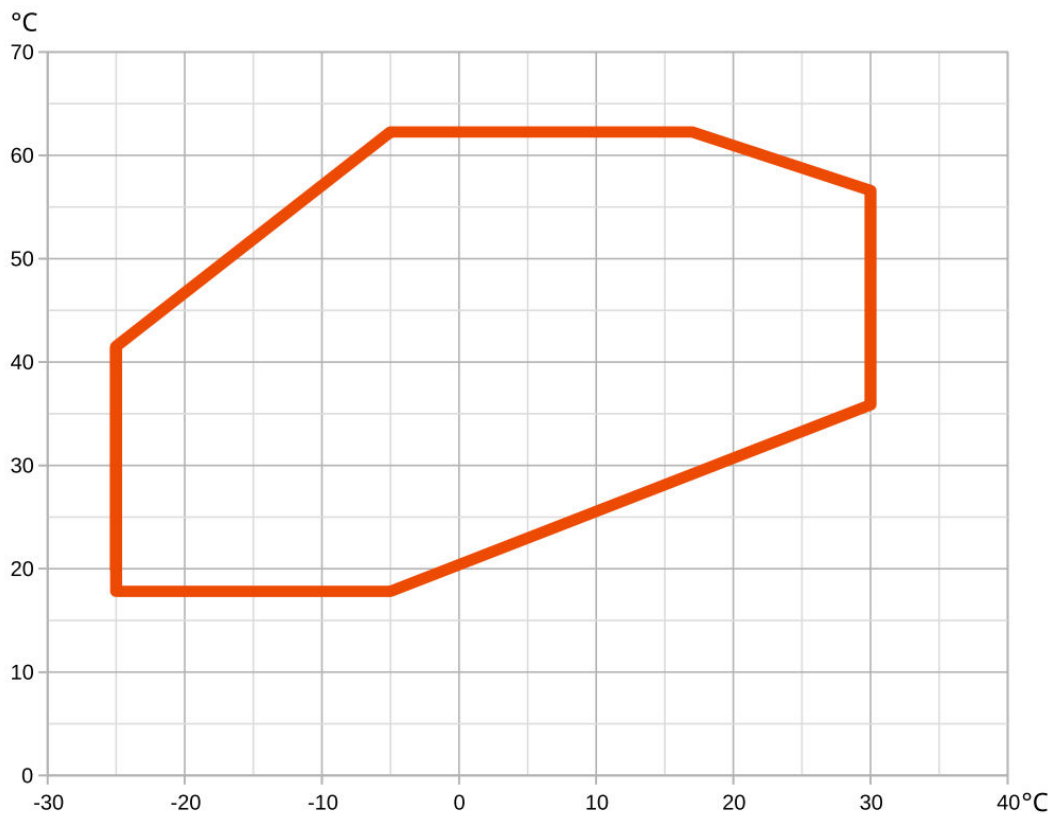
ERR Sole 40/45°C, Kühlwasser 10/7°C, 18/15°C



Stromaufnahme (400V) Sole 40/45°C, Kühlwasser 10/7°C, 18/15°C



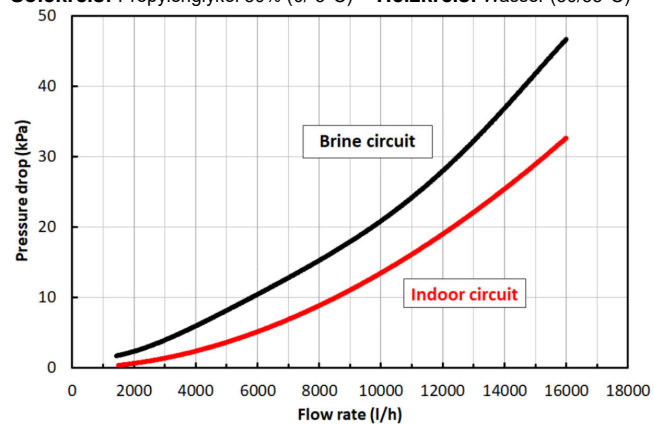
Einsatzgrenze R410



Hydraulik

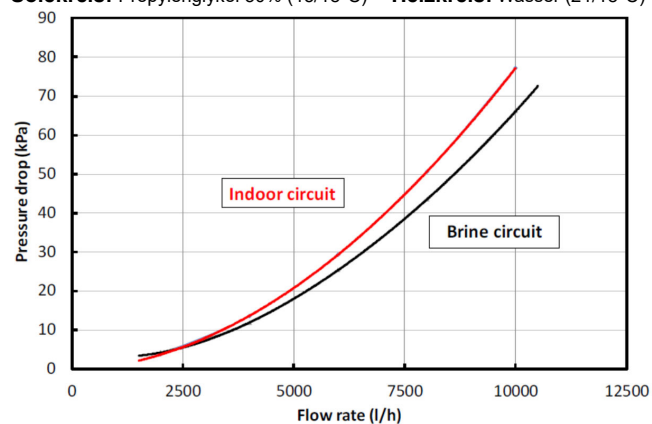
Druckverlust

Solekreis: Propylenglykol 30% (0/-3°C) – **Heizkreis:** Wasser (30/35°C)



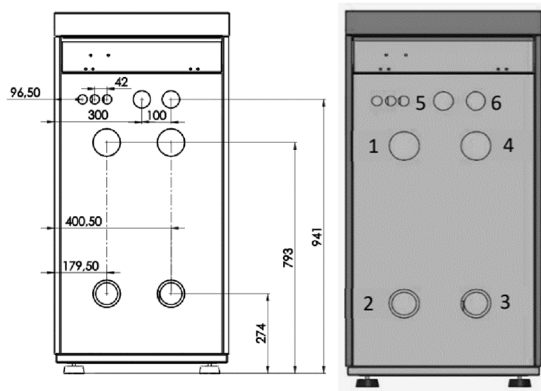
Druckverlust passiv Cooling

Solekreis: Propylenglykol 30% (15/18°C) – **Heizkreis:** Wasser (21/18°C)



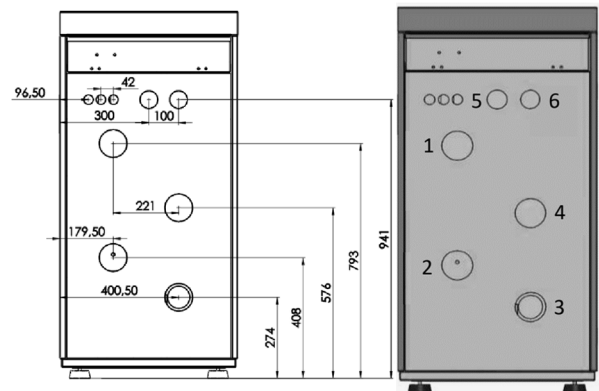
Anschlüsse

Heizen / Aktivkühlung



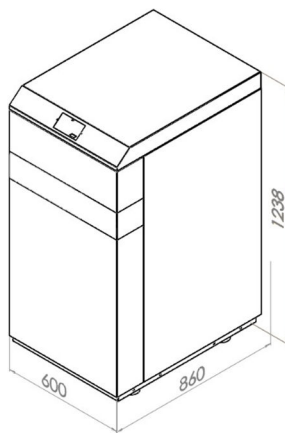
- 1 – Austritt zum Heizkreis
- 2 – Eintritt vom Heizkreis
- 3 – Austritt zum Solekreis
- 4 – Eintritt vom Solekreis
- 5 – Austritt zum Desuperheaterkreis (nur DS-Model)
- 6 – Eintritt vom Desuperheaterkreis (nur DS-Model)

Freecooling

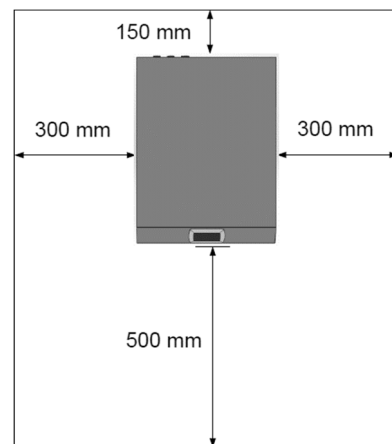


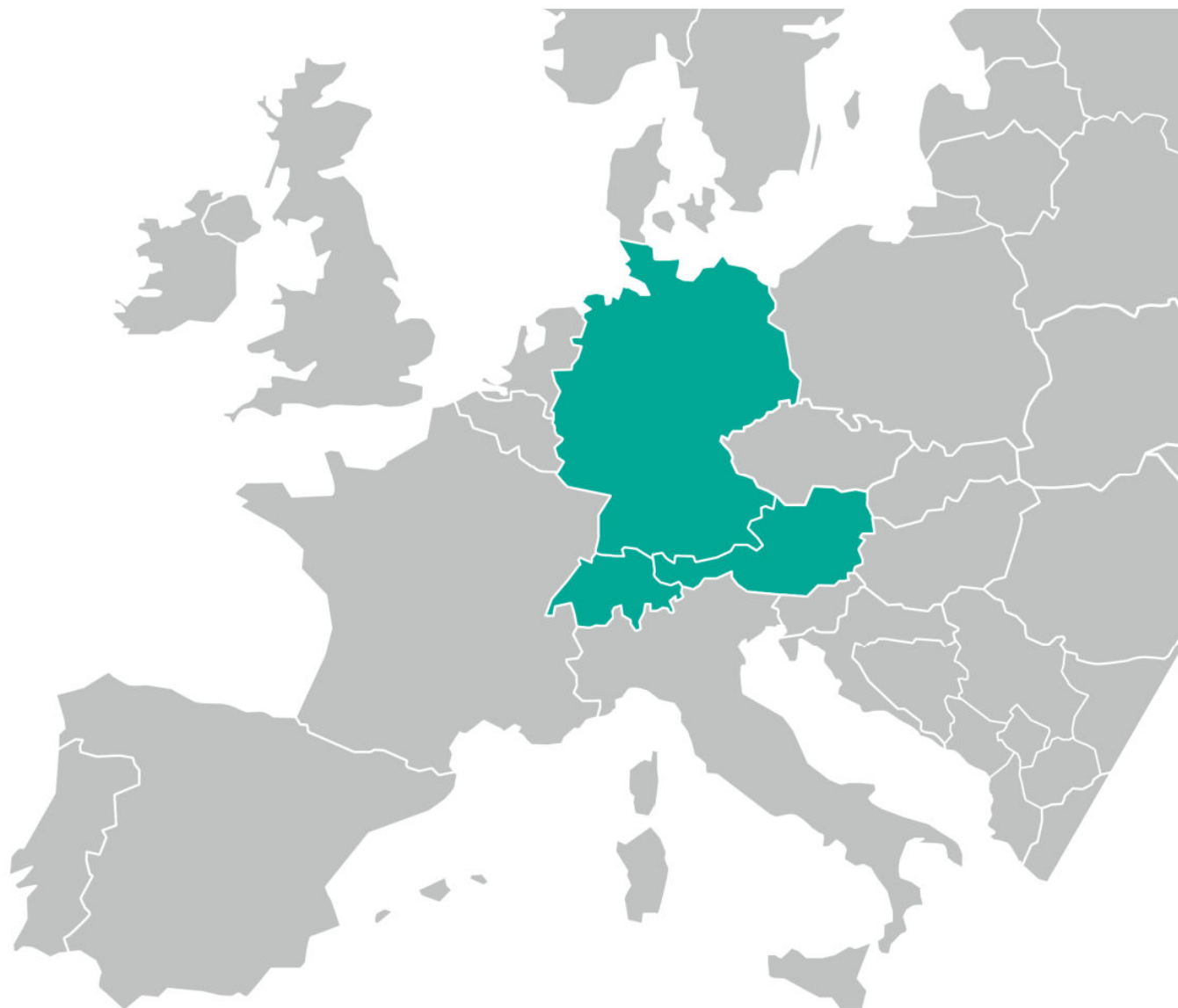
- 1 – Austritt zum Heizkreis
- 2 – Eintritt vom Heizkreis
- 3 – Austritt zum Solekreis
- 4 – Eintritt vom Solekreis
- 5 – Austritt zum Desuperheaterkreis (nur DS-Model)
- 6 – Eintritt vom Desuperheaterkreis (nur DS-Model)

Abmessungen



Mindestabstände





Service Hotline: 0848 865 865



YGNIS AG
WOLHUSERSTRASSE 31/33
6017 RUSWIL CH
TEL. +41 (0) 41 496 91 20
E-MAIL: info@ygnis.com

YGNIS SA SUCCURSALE ROMANDIE
CHEMIN DE LA CAROLINE 22
1213 PETIT-LANCY CH
TÉL. +41 (0) 22 870 02 10
E-MAIL: romandie@ygnis.com

ygnis.ch / ygnis.de

A BRAND OF  **GROUPE ATLANTIC**